

INFORMACJA DODATKOWA dla jednostek budżetowych oraz samorządowych zakładów budżetowych

I. Wprowadzenie do sprawozdania finansowego

1.1 Nazwa: Gminny Ośrodek Pomocy Społecznej w Przyrowie

1.2 Siedziba: ul. Częstochowska 7, 42- 248 Przyrów

1.3 Adres: ul. Częstochowska 7, 42-248 Przyrów

1.4 Podstawowy przedmiot działalności

Ośrodek Pomocy Społecznej w Przyrowie realizuje na terenie Gminy Przyrów zadania statutowe gminy wynikające z ustawy o pomocy społecznej, przepisów wykonawczych wydanych na ich podstawie uchwał Rady Gminy Przyrów, zarządzeń, ustaleń Wójta Gminy Przyrów, zawartych porozumień i umów.

Podstawowym przedmiotem działalności jednostki jest pomoc osobom i rodzinom w przewyciężaniu trudnych sytuacji życiowych, których nie są one w stanie pokonać wykorzystując własne środki, możliwości i uprawnienia, a także zapobieganie powstawaniu takich sytuacji, wspieranie osób i rodzin w wysiłkach zmierzających do: zaspokojenia niezbędnych potrzeb życiowych, ich usamodzielnienia i integracji ze środowiskiem.

2. Sprawozdanie finansowe za 2023 rok

3. Wskazanie, że sprawozdanie finansowe zawiera dane łączne, jeżeli w skład jednostki nadrzędnej lub jednostki samorządu terytorialnego wchodzi jednostki sporządzające samodzielne sprawozdania finansowe

4. Omówienie przyjętych zasad (polityki) rachunkowości:

1. Aktywa i pasywa wyceniane są przy uwzględnieniu nadrzędnych zasad rachunkowości, sposób przewidziany ustawą o rachunkowości.
2. Dla potrzeb ujmowania w księgach środków trwałych oraz wartości niematerialnych i prawnych jednostka przyjęła następujące ustalenia:
 - a) składniki majątku o wartości początkowej poniżej 1.000 zł jednostka ujmuje w pozaksięgowej ewidencji ilościowej, spisując w koszty pod datą zakupu;
 - b) składniki majątku o wartości początkowej od 1.000 zł do 10 000 zł jednostka zalicza do pozostałych środków trwałych lub wartości niematerialnych i prawnych i wprowadza do ewidencji bilansowej tych aktywów. Od tego rodzaju składników majątku jednostka dokonuje odpisów umorzeniowych w miesiącu przyjęcia do używania,
 - c) składniki majątku o wartości początkowej powyżej 10.000 zł jednostka zalicza do środków trwałych lub wartości niematerialnych i prawnych i wprowadza do ewidencji bilansowej tych aktywów. Dokonywanie odpisów amortyzacyjnych rozpoczyna się począwszy od miesiąca następującego po miesiącu oddania składnika do używania, według stawek podatkowych.

3. Uwzględniając zakres i specyfikę działalności Gminnego Ośrodka Pomocy Społecznej oraz zasadę istotności, przyjmuje się następujące rozwiązania szczególne:
- opłacane z góry: prenumeraty, nie podlegają rozliczeniom w czasie za pośrednictwem rozliczeń międzyokresowych kosztów, księguje się je natomiast w koszty miesiąca, w którym zostały poniesione,
 - jednostka nie prowadzi ewidencji obrotu materiałowego, zakupione materiały są księgowane bezpośrednio w koszty w miesiącu zakupu.

II. Dodatkowe informacje i objaśnienia

1.1. Szczegółowy zakres zmian wartości grup rodzajowych środków trwałych, wartości niematerialnych i prawnych zawierający stan tych aktywów na początek roku obrotowego, zwiększenia i zmniejszenia z tytułu: aktualizacji wartości, nabycia, rozchodu, przemieszczenia wewnętrznego oraz stan końcowy, a dla majątku amortyzowanego – podobne przedstawienie stanów i tytułów zmian dotychczasowej amortyzacji lub umorzenia

Główne składniki aktywów trwałych

Lp.	Nazwa grupy rodzajowej składnika aktywów według układu w bilansie	Wartość początkowa – stan na początek roku obrotowego	Zwiększenie wartości początkowej			Ogółem zwiększenie wartości początkowej (4 + 5 + 6)	Zmniejszenie wartości początkowej			Ogółem zmniejszenie wartości początkowej (8 + 9 + 10)	Wartość początkowa – stan na koniec roku obrotowego (3 + 7 – 11)
			aktualizacja	Przychody	przebieżenie		zbycie	likwidacja	inne		
1	2	3	4	5	6	7	8	9	10	11	12
1.	Grunty (trwały zarząd)	1.400,000	0	0	0	0	0	0	0	0	1.400,00
2.	Budynki, lokale i obiekty inżynierii lądowej i wodnej (trwały zarząd)	49.600,00	0	0	0	0	0	0	0	0	49.600,00
3.	Urządzenia techniczne i maszyny	0	0	0	0	0	0	0	0	0	0
4.	Środki transportu	0	0	0	0	0	0	0	0	0	0
5.	Inne środki trwałe	0	0	0	0	0	0	0	0	0	0
6.	Wartości niematerialne i prawne	21.284,64	0	12.650,40	0	12.650,40	0	0	3.082,55	3.082,55	30.852,49
7.	Pozostałe środki trwałe	77.863,65	0	26.139,49	0	26.139,49	0	0	0	0	104.003,14

Lp.	Umorzenie – stan na początek roku obrotowego	Zwiększenia w ciągu roku obrotowego			Ogółem zwiększenie umorzenia (14 + 15 + 16)	Zmniejszenie umorzenia	Umorzenie – stan na koniec roku obrotowego (13 + 17 – 18)	Wartość netto składników aktywów	
		aktualizacja	amortyzacja za rok obrotowy	inne				stan na początek roku obrotowego (3 – 13)	stan na koniec roku obrotowego (12 – 19)
	13	14	15	16	17	18	19	20	21
1.	0	0	0	0	0	0	0	1.400,00	1.400,00
2.	5.683,31	0	1.240,00	0	1.240,00	0	6.923,31	43.916,69	42.676,69
3.	0	0	0	0	0	0	0	0	0
4.	0	0	0	0	0	0	0	0	0
5.	0	0	0	0	0	0	0	0	0
6.	21.284,64	0	12.650,40	0	12.650,40	3.082,55	30852,49	0	0
7.	77.863,65	0	26.139,49	0	26.139,49	0	104.003,14	0	0

1.2. Aktualna wartość rynkowa środków trwałych, w tym dóbr kultury- o ile jednostka dysponuje takimi wartościami

NIE DOTYCZY

Aktualna wartość rynkowa środków trwałych

Lp.	Wyszczególnienie	Aktualna wartość rynkowa	Dodatkowe informacje
1.	Grunty		
2.	Budynki		
3.	Dobra kultury		

1.3. Kwota dokonanych w trakcie roku obrotowego odpisów aktualizujących wartość aktywów trwałych odrębnie dla długoterminowych aktywów niefinansowych oraz długoterminowych aktywów finansowych

NIE DOTYCZY

Odpisy aktualizujące wartość aktywów trwałych

Lp.	Wyszczególnienie	Kwota odpisów	Dodatkowe informacje
1.	Długoterminowe aktywa niefinansowe		
2.	Długoterminowe aktywa finansowe		

1.4. Wartość gruntów użytkowanych wieczystie

NIE DOTYCZY

Grunty w wieczystym użytkowaniu

Lp.	Treść (nr działki, nazwa)	Wyszczególnienie	Stan na początek roku obrotowego	Zmiany stanu w trakcie roku obrotowego		Stan na koniec roku obrotowego (4 + 5 - 6)
				zwiększenia	zmniejszenia	
1	2	3	4	5	6	7
1.		Powierzchnia (m ²)				
		Wartość (zł)				
2.		Powierzchnia (m ²)				
		Wartość (zł)				

1.5. Wartość nieamortyzowanych lub nieumarzanych przez jednostkę środków trwałych, używanych na podstawie umów najmu, dzierżawy i innych umów, w tym z tytułu umów leasingu

NIE DOTYCZY

Środki trwale nieamortyzowane lub nieumarzane

Lp.	Wyszczególnienie	Stan na początek roku obrotowego	Zmiany w trakcie roku obrotowego		Stan na koniec roku obrotowego (3 + 4 - 5)
			zwiększenia	zmniejszenia	
1	2	3	4	5	6
1.	Grunty				
2.	Budynki				

1.6. Liczba oraz wartość posiadanych papierów wartościowych, w tym akcji i udziałów oraz dłużnych papierów wartościowych

NIE DOTYCZY

Posiadane papiery wartościowe

Lp.	Wyszczególnienie	Liczba	Stan na początek roku obrotowego	Zwiększenia	Zmniejszenia	Stan na koniec roku obrotowego
1.	Akcje i udziały					
2.	Dłużne papiery wartościowe					

1.7. Dane o odpisach aktualizujących wartość należności, ze wskazaniem stanu na początek roku obrotowego, zwiększeniach, wykorzystaniu, rozwiązaniu i stanie na koniec roku obrotowego z uwzględnieniem stanu należności finansowych jednostek samorządu terytorialnego (stan zagrożonych pożyczek)

NIE DOTYCZY

Stan odpisów aktualizujących wartość należności

Lp.	Grupa należności	Stan na początek roku obrotowego	Zmiany stanu odpisów w ciągu roku obrotowego			Stan na koniec roku obrotowego
			zwiększenia	wykorzystanie	rozwiązanie	
1	2	3	4	5	6	7
1.						
2.						

1.8. Dane o stanie rezerw według celu ich utworzenia na początek roku obrotowego, zwiększeniach, wykorzystaniu, rozwiązaniu i stanie końcowym

NIE DOTYCZY

Rezerwy na koszty i zobowiązania

Lp.	Wyszczególnienie	Stan na początek roku obrotowego	Zwiększenie w ciągu roku	Wykorzystanie w ciągu roku*	Rozwiązanie w ciągu roku**	Stan na koniec roku obrotowego
1	2	3	4	5	6	7
1.	Rezerwy długoterminowe ogółem na pozostałe koszty					
2.	Rezerwy krótkoterminowe ogółem na pozostałe koszty					
3.	Ogółem rezerwy					

1.9. Podział zobowiązań długoterminowych według pozycji bilansu o pozostałym od dnia bilansowego, przewidywanym umową, okresie spłaty:

- a) powyżej 1 roku do 3 lat,
- b) powyżej 3 lat do 5 lat,
- c) powyżej 5 lat.

NIE DOTYCZY

Zobowiązania według okresów wymagalności

Lp.	Zobowiązania	Okres wymagalności						Razem	
		powyżej 1 roku do 3 lat		powyżej 3 lat do 5 lat		powyżej 5 lat			
		stan na							
		BO	BZ	BO	BZ	BO	BZ	BO	BZ
	a) kredyty i pożyczki b) z tytułu emisji dłużnych papierów wartościowych c) inne zobowiązania finansowe (wekslowe) d) zobowiązania wobec budżetów e) z tytułu ubezpieczeń i innych świadczeń g) z tytułu wynagrodzeń h) pozostałe								
	Razem								

1.10. Kwota zobowiązań w sytuacji, gdy jednostka kwalifikuje umowy leasingu zgodnie z przepisami podatkowymi (leasing operacyjny), a według przepisów o rachunkowości byłby to leasing finansowy lub zwrotny z podziałem na kwotę zobowiązań z tytułu leasingu finansowego lub leasingu zwrotnego

NIE DOTYCZY

Zobowiązania z tytułu leasingu operacyjnego (zgodnie z przepisami podatkowymi)

Lp.	Wyszczególnienie	Kwota zobowiązań	Dodatkowe informacje
1.	Zobowiązania z tytułu leasingu finansowego zgodnie z przepisami o rachunkowości		
2.	Zobowiązania z tytułu leasingu zwrotnego zgodnie z przepisami o rachunkowości		

1.11. Łączna kwota zobowiązań zabezpieczonych na majątku jednostki ze wskazaniem charakteru i formy tych zabezpieczeń

NIE DOTYCZY

Wykaz zobowiązań zabezpieczonych na majątku

Lp.	Rodzaj zabezpieczenia	Kwota zobowiązania		Kwota zabezpieczenia		Na aktywach trwałych		Na aktywach obrotowych	
		na początek roku	na koniec roku	na początek roku	na koniec roku	na początek roku	na koniec roku	na początek roku	na koniec roku
1.	Weksle								
2.	Hipoteka								
3.	Zastaw, w tym: zastaw skarbowy								
4.	Inne (gwarancja bankowa, kara umowna)								
5.	Ogółem								

1.12. Łączna kwota zobowiązań warunkowych, w tym również udzielonych przez jednostkę gwarancji i poręczeń, także wekslowych, niewykazanych w bilansie ze wskazaniem zobowiązań zabezpieczonych na majątku jednostki oraz charakteru i formy tych zabezpieczeń

NIE DOTYCZY

Warunkowe zobowiązania wobec wierzycieli krajowych i zagranicznych

Lp.	Tytuł zobowiązania warunkowego	Stan	
		na początek roku obrotowego	na koniec roku obrotowego
1.	Udzielone gwarancje i poręczenia, w tym: udzielone dla jednostek powiązanych		
2.	Kaucje i wadła		
3.	Zawarte, lecz jeszcze niewykonane umowy		
4.	Nieuznane roszczenia wierzycieli		
5.	Inne		
6.	Ogółem		

1.13. Wykaz istotnych pozycji czynnych i biernych rozliczeń międzyokresowych, w tym kwotę czynnych rozliczeń międzyokresowych kosztów stanowiących różnicę między wartością otrzymanych finansowych składników aktywów a zobowiązaniem zapłaty za nie

NIE DOTYCZY

Istotne pozycje rozliczeń międzyokresowych

Lp.	Wyszczególnienie (tytuły)	Stan na	
		początek roku obrotowego	koniec roku obrotowego
1.	Ogółem czynne rozliczenia międzyokresowe kosztów, w tym: (należy wyszczególnić ważniejsze tytuły figurujące w księgach rachunkowych, np.: <ul style="list-style-type: none"> – opłacone z góry czynsze – prenumeraty – polisy ubezpieczenia osób i składników majątku 		
2.	Ogółem rozliczenia międzyokresowe przychodów (pasywa bilansu)		

1.14. Łączna kwota otrzymanych przez jednostkę gwarancji i poręczeń niewykazanych w bilansie

NIE DOTYCZY

Otrzymane gwarancje i poręczenia

Lp.	Wyszczególnienie	Kwota	Dodatkowe informacje
1.	Otrzymane gwarancje		
2.	Otrzymane poręczenia		
3.	Ogółem:		

1.15. Kwota wypłaconych środków pieniężnych na świadczenia pracownicze

Wypłacone świadczenia pracownicze

Lp.	Wyszczególnienie	Kwota	Dodatkowe informacje
1.	Odprawy emerytalne		
2.	Nagrody jubileuszowe	4.374,00	Nagroda jubileuszowa wypłacona dla pracownika
3.	Inne	15.086,93	Ekwiwalent za odzież, pranie, ryczałt za dojazdy, świadczenia rzeczowe
4.	Ogółem:	19.460,93	

1.16. Inne informacje

2.

2.1. Wysokość odpisów aktualizujących wartość zapasów

NIE DOTYCZY

Odpisy aktualizujące wartość zapasów

Lp.	Wyszczególnienie	Kwota	Dodatkowe informacje
1.	Materialy		
2.	Towary		

2.2. Koszt wytworzenia środków trwałych w budowie; w tym odsetki oraz różnice kursowe, które powiększyły koszt wytworzenia środków trwałych w budowie w roku obrotowym

NIE DOTYCZY

Koszt wytworzenia środków trwałych w budowie

Lp	Wyszczególnienie środki trwałe w budowie	STAN na dzień 31.12.2022			Koszty wytworzenia poniesione w ciągu bieżącego okresu sprawozdawczego 01.01.-31.12.2023			Przebieganie na środki trwałe 01.01-31.12.2023			Stan na koniec
		ogółem	w tym:		ogółem	w tym:		ogółem	w tym:		
			odsetki, prowizje	różnice kursowe		odsetki, prowizje	różnice kursowe		odsetki, prowizje	różnice kursowe	
1	2	3	4	5	4	5	6	7	8	9	10
1.											
2.											
	SUMA										

2.3. Kwota i charakter poszczególnych pozycji przychodów lub kosztów o nadzwyczajnej wartości lub które wystąpiły incydentalnie

Przychody/koszty o nadzwyczajnej wartości lub które wystąpiły incydentalnie

Lp.	Wyszczególnienie	Kwota	Dodatkowe informacje
1.	Przychody: - o nadzwyczajnej wartości, - które wystąpiły incydentalnie		
2.	Koszty: - o nadzwyczajnej wartości, - które wystąpiły incydentalnie	5.206,00 10.434,67	Koszty związane z konfliktem zbrojnym w Ukrainie (Fundusz Pomocy Ukrainie). Koszty związane z wypłatą dodatku elektrycznego i dodatku gazowego (Fundusz Przeciwdziałania COVID)

2.4. Informacja o kwocie należności z tytułu podatków realizowanych przez organy podatkowe podległe ministrowi właściwemu do spraw finansów publicznych wykazanych w sprawozdaniu z wykonaniu planu dochodów budżetowych

2.5. Inne informacje

Informacje uzupełniające istotne dla oceny rzetelności i przejrzystości sytuacji finansowej:

W RZiS za 2023 rok:

poz. B.IX – ZSP Przyrów – 4.159,00 zł (inne świadczenia finansowane z budżetu)

poz. B.II – GZK Przyrów – 450,00 zł (zużycie materiałów i energii)

poz. B.III – GZK Przyrów – 580,13 zł (usługi obce)

poz. B.II – Urząd Gminy Przyrów – 1.049,30 (zużycie materiałów i energii)

poz. B. III – Urząd Gminy Przyrów – 5.423,25 zł (usługi obce)

poz. B.IV – Urząd Gminy Przyrów – 379,00 zł (podatki i opłaty)

3. Inne informacje niż wymienione powyżej, jeżeli mogłyby w istotny sposób wpłynąć na ocenę sytuacji majątkowej i finansowej oraz wynik finansowy jednostki

Informacje o przeciętnym w roku obrotowym zatrudnieniu, z podziałem na grupy zawodowe

Stan i struktura zatrudnienia w roku obrotowym

Lp.	Wyszczególnienie	Przeciętne zatrudnienie
1.	Pracownicy umysłowi	9,17
2.	Pracownicy na stanowiskach robotniczych	
3.	Pracownicy zatrudnieni poza granicami kraju	
4.	Uczniowie	
5.	Osoby przebywające na urloпах bezpłatnych i wychowawczych	
6.	Ogółem	9,17

Wynagrodzenie biegłego rewidenta lub podmiotu uprawnionego do badania sprawozdań finansowych

NIE DOTYCZY

Lp.	Wyszczególnienie	Wynagrodzenie ogółem	W tym	
			wypłacone	należne
1.	Obowiązkowe badanie rocznego sprawozdania finansowego			
2.	Inne usługi poświadczające			
3.	Usługi doradztwa podatkowego			
4.	Pozostałe usługi			

- Informacje o znaczących zdarzeniach dotyczących lat ubiegłych ujętych w sprawozdaniu finansowym roku obrotowego, w tym o rodzaju popełnionego błędu oraz kwocie korekty
- Informacje o znaczących zdarzeniach, jakie nastąpiły po dniu bilansowym, a nieuwzględnionych w sprawozdaniu finansowym
- Przedstawienie dokonanych w roku obrotowym zmian zasad (polityki) rachunkowości, w tym metod wyceny oraz zmian sposobu sporządzania sprawozdania finansowego, jeżeli wywierają one istotny wpływ na sytuację majątkową, finansową i wynik finansowy jednostki, ich przyczyny i spowodowaną zmianami kwotę wyniku finansowego oraz zmian w kapitale (funduszu) własnym
- Informacje liczbowe zapewniające porównywalność danych sprawozdania finansowego za rok poprzedzający ze sprawozdaniem za rok obrotowy

Główny Księgowy


mgr inż. Magdalena Rak

26. 03. 2024

KIEROWNIK
Gminnego Ośrodka Pomocy Społecznej


mgr Iwona Kremblewska

26. 03. 2024

Nazwa i adres jednostki sprawozdawczej GMINNY OŚRODEK POMOCY SPOŁECZNEJ ul. Częstochowska 7 42-248 Przyrów	<p style="text-align: center;">Wyciąg z danych zawartych w załączniku 'Informacja dodatkowa'</p> <p style="text-align: center;">sporządzony na dzień: 31-12-2023 r.</p>	Adresat: Gmina Przyrów
Numer identyfikacyjny REGON 150026322		7DBC45E359A36551 

II. Dodatkowe informacje i objaśnienia obejmują w szczególności:		
	Wyszczególnienie	Kwota
1.7.	Kwota odpisu aktualizującego należności finansowe z tytułu pożyczek udzielonych ze środków budżetu JST utworzonego na podstawie art. 35b ust. 1 ustawy o rachunkowości - ujęta w poz. 1.7 Informacji dodatkowej	0,00
1.10.	kwotę zobowiązań w sytuacji gdy jednostka kwalifikuje umowy leasingu zgodnie z przepisami podatkowymi (leasing operacyjny), a według przepisów o rachunkowości byłby to leasing finansowy lub zwrotny z podziałem na kwotę zobowiązań z tytułu leasingu finansowego lub leasingu zwrotnego	0,00
1.10.1.	Łączna kwota zobowiązań z tytułu leasingu finansowego wykazana w pozycji 1.10	0,00
1.10.2.	Łączna kwota zobowiązań z tytułu leasingu zwrotnego wykazana w pozycji 1.10	0,00
1.12.	łącną kwotę zobowiązań warunkowych, w tym również udzielonych przez jednostkę gwarancji i poręczeń, także wekslowych, niewykazanych w bilansie, ze wskazaniem zobowiązań zabezpieczonych na majątku jednostki oraz charakteru i formy tych zabezpieczeń	0,00

Potwierdzenie za zgodność z danymi w Informacji dodatkowej


Magdalena Rak
(główny księgowy)


2024.03.26
rok mies. dzień


Iwona Marta Kręmblewska
(kierownik jednostki)

Wyciąg z danych zawartych w załączniku 'Informacja dodatkowa'

Symbol	Wyszczególnienie	Uwaga JST
--------	------------------	-----------

Potwierdzenie za zgodność z danymi w Informacji dodatkowej


Magdalena Rak
(główny księgowy)

2024.03.26
rok mies. dzień


Iwona Marta Kremblewska
(kierownik jednostki)